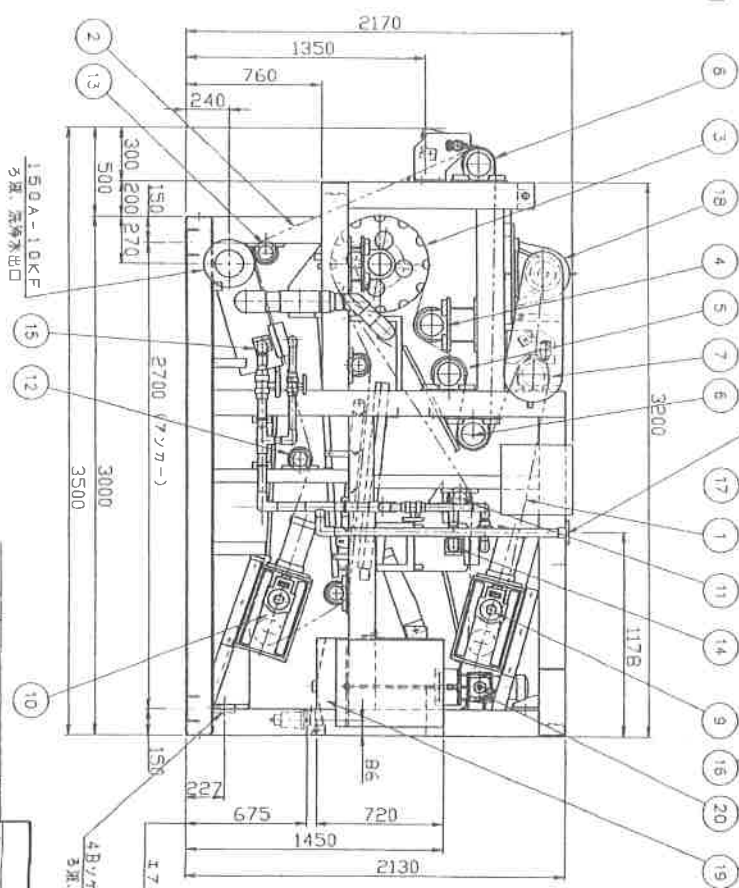
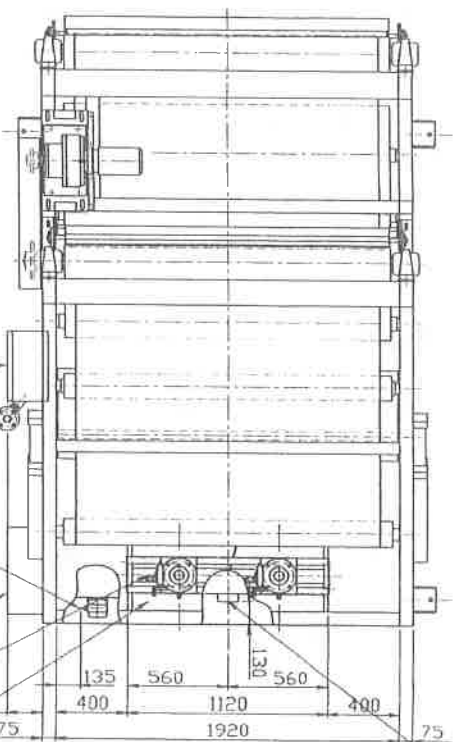
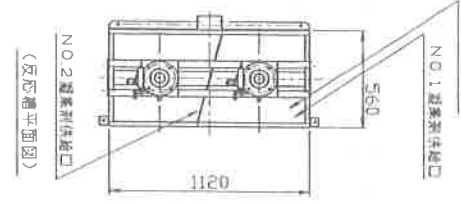
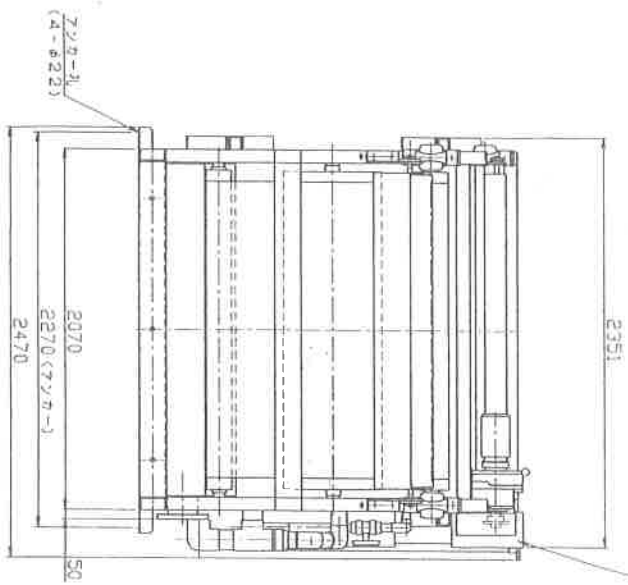


電 力	0.75kW 200V 3相 4P
全 外 機 内 型	全外機内型
機 器 仕 様	0.4kW 200V 3相 4P 全外機内型

総 水 機 仕 様	ろ布速度 (m/分)	0.4~1.6
	ろ布幅 (mm)	1700
	本体重量 (kg)	4500
	運転重量 (kg)	4800
	処理量	



NO	名 称	数 量	考 考
1	上ろ布	1	
2	下ろ布	1	
3	ろ布取回装置(A)	1	
4	ろ布取回装置(B)	1	
5	ろ布取回装置(C)	1	
6	ろ布取回装置(D)	1	
7	ろ布取回装置	1	
8	ろ布取回装置	1	
9	ろ布取回装置	1	
10	ろ布取回装置	1	
11	ろ布取回装置	1	
12	ろ布取回装置	1	
13	ろ布取回装置	3	
14	ろ布取回装置	2	
15	ろ布取回装置	2	
16	ろ布取回装置	1	
17	ろ布取回装置	1	
18	ろ布取回装置	1	
19	ろ布取回装置	1	
20	ろ布取回装置	2	

年 月 日	訂 正 事 項	印	備 考
柳河エンジニアリング (株) ① L-15型脱水機 外観仕様図 尺 寸 1/20 日 付 2006.2.24 製 図 者 名 柳河 敬 一 検 査 者 名 柳河 敬 一 15L-060224 第三角法			