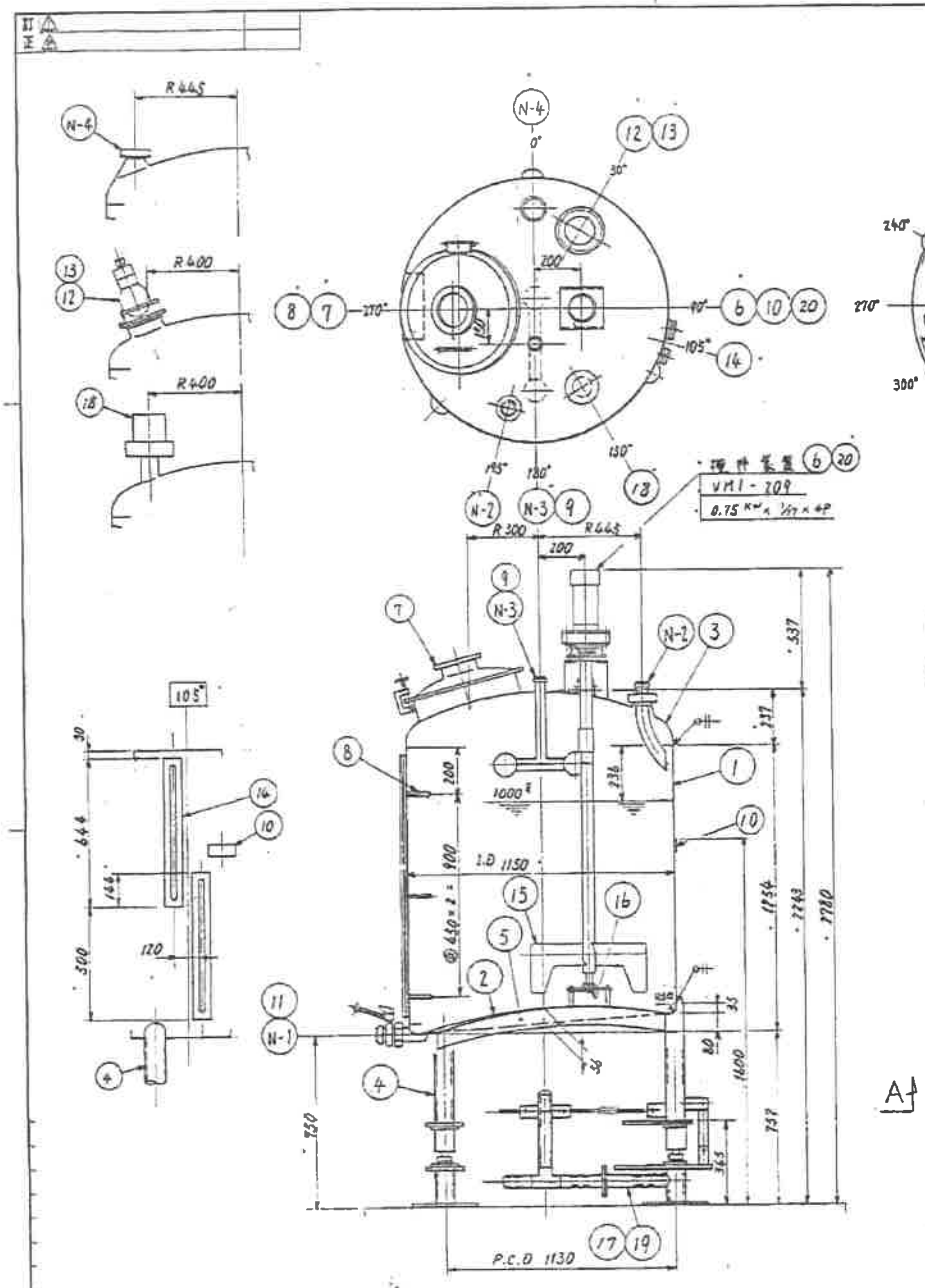

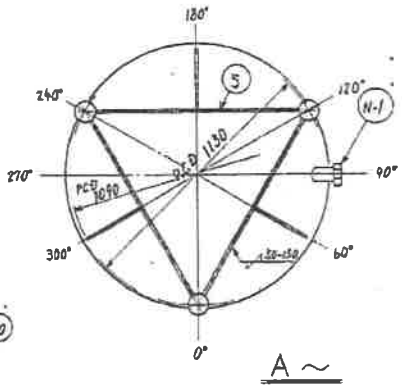

A ～

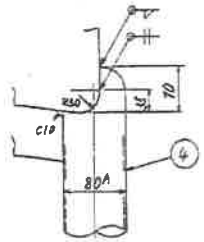

脚取付詳細

注記

・1. ノズルオリエンテーション及び付属部品取付位置は平面図に準ず。

主要仕様		
機本体	容量: 1000 ℓ、製品重量: 545.6 KB	
	設計圧力: kg/cm²G、温度: ℃、水圧試験: kg/cm²G	
	適用法規: 、内容積: m³	
ジャケット	型式: — 、面積: — m²、容量: — m³	
	設計圧力: — kg/cm²G、温度: — ℃、水圧試験: — kg/cm²G	
仕上げ	内面(接液部): バフ(320)・素地・酸洗い / ビードカット 有・無	
	外面(上下鏡部): バフ(320)・素地・酸洗い / ビードカット 有・無	
	外面(底・脚): バフ(320)・素地・酸洗い / ビードカット 有・無	
	SS部塗装: 防錆塗装 、マンセルNO.	
内容液(使用範囲)	名称: 希酸乳 ぱうみつ 、PH: 、濃度: %、固形分: 有 %・無	
	温度: ℃～ ℃、粘度: c.p. ℃～ c.p. ℃	
攪拌装置	目的: 溶解・混合・乳化・分散 沈澱防止 伝熱・その他	
	攪拌: 最高 ℓ～最低 ℓ、時間 Hr、空転 有・無	
	攪拌モータ: 0.75 Kw、200 V、50 Hz、回転数 R/m～ 88 R/m	

ノズルリスト

1	1	ノズルNO.	サイズ	名称	材質	重量	備考
	1	N-1	64S	液出口	SUS304	1.8	T5-22
	1	N-2	50S	熱湯防止管付液入口		2.2	AB-35316
	1	N-3	38S	CIP 洗浄口		1.9	T8-30 型式 T=500 L=400
	1	N-4	76S	予備口	SUS304	2.3	AB-35218

1	1	品番	品名	材質	重量	備考
	1	20	サイクロ減速機 VM1-209	—	13.0	0.75 KW × 1/17
	1	19	ロードセル取付図	SUS304	123.3	AC-35273
	1	18	φ76 エアー板		4.2	AB-30330-I
	1	17	分銅置台	SUS304	133.2	AC-35274
	1	16	テフロンメタル軸受	SUS304	4.7	T1C-2-I
	1	15	攪拌用・機	SUS304	2.2	T2-18 型式 500
	1	14	70φ 液面窓	SUS304	10.1 20.2	T18-3 型式 590
	1	13	φ140 照明装置		2.6	T10-2
	1	12	φ140 照明窓		0.9	T9-4
	1	11	64S ハンドバタフライバルブ		2.7	
	1	10	ネームプレート		—	AB-29-12
	2	9	316-1.6型 スプレーボール		0.6 1.2	T8-36
	3	8	350 取手		0.8 2.4	T20-10
	1	7	φ450 視窓付マンホール	SUS304	23.2	T6-2
	1	6	攪拌装置	SUS304	13.1	AB-32969
	1	5	□ 75×9 × 3900	SUS304	20.0	補強板
	3	4	(5) 80A × 4S × 600 脚	SUS304	5.0 15.0	
	1	3	3S × ID1150	SUS304	33.2	10% 皿板
	1	2	P 3S × 4' × 8' × 1/2		78.0	液板
	1	1	P 3S × 4' × 8' × 1/2	SUS304	101.6	胴板

工事番号	製作台数	項	1台分組数
OL2010	1	I	1

T-11

型式 TIVRS-1DX-1KL

製名 1000φ 計量タンク

尺度 1:15

3角法

図番 AC-35218

050

株式会社 イズミフードマシナリ

株式 原計-198901